

## LAMPARA-UVC-DE-MANO-3W

### LAMPARA ESTERILIZADORA DE MANO PARA INTERIORES 3W



#### Descripción general:

Lámpara esterilizadora de mano para interiores de 3W, con tecnología UVC para sanitizar superficies y objetos.

#### Características:

- Tecnología UVC (253.7nm).
- 3 W de potencia.
- Compacta y de fácil operación.

#### Aplicaciones:

- Esterilización de mascarillas y cubrebocas.
- Esterilización de objetos y superficies.

## Especificaciones:

Parámetros técnicos	
Características eléctricas de entrada	4 Baterías AAA (1.5V) (No incluidas), 5VCD (Incluye solo cable USB)
Potencia	3W
Longitud de onda	253.7nm
Dimensiones de la lámpara	240x35x25mm
Longitud del cable	1m
Peso	100g
Fuente de luz	Tubo de cuarzo
Tiempo de vida	20000h

## Dimensiones mecánicas:



Unidades:mm

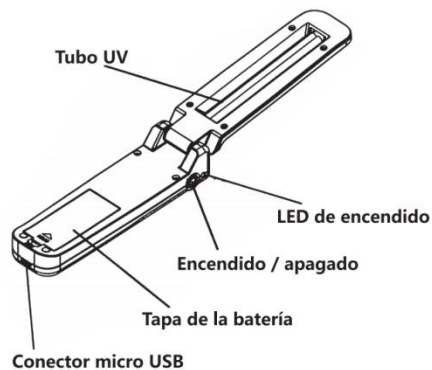
---

## Instrucciones de operación:

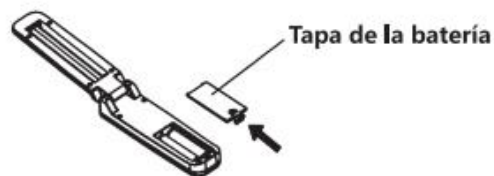
Antes de poner en funcionamiento este equipo, atienda las siguientes consideraciones:

**\*\*Al encender la lámpara, esta producirá una ligera cantidad de ozono. La cual no es perceptible a una distancia de 30 cm y es inofensiva para el cuerpo humano.**

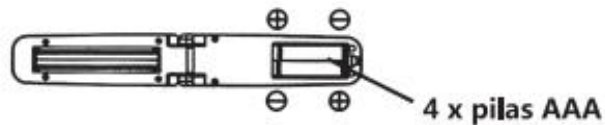
**\*\*\*No dirija la radiación ultravioleta sobre personas, animales ni plantas. Tampoco exponga su piel y ojos a las emisiones de esta lámpara.**



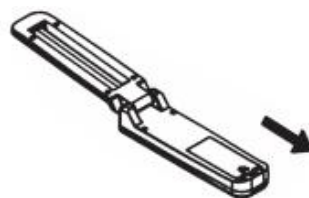
1. Abra la tapa de la batería empujando suavemente, hacia la dirección indicada



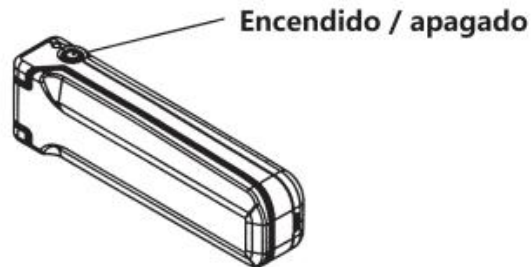
2. Coloque las baterías en el compartimiento, respetando la polaridad.



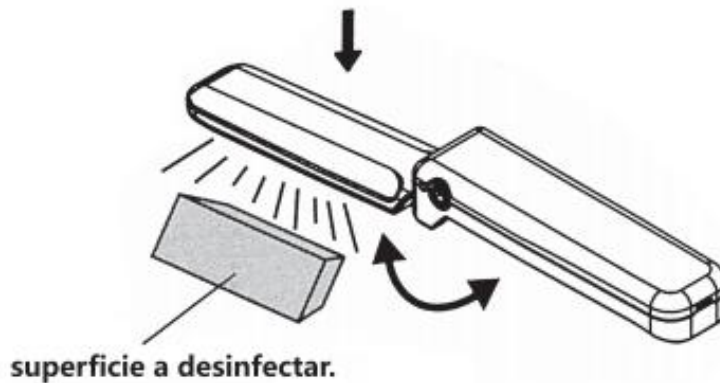
3. Cierre la tapa de la batería.



- 
4. Si el modo de alimentación será mediante el cable USB, conecte este a un adaptador de 5VCD. Presione el botón situado a un costado de la lámpara, durante 3 segundos para encender el equipo (el LED indicador encenderá en color azul).



5. Realice un barrido manual sobre la superficie del objeto que desea esterilizar de 2 a 3 veces hacia atrás y hacia adelante, durante un periodo de 3 a 6 minutos.



6. El dispositivo se apagará automáticamente si la unidad se gira hacia arriba. Una vez terminado el proceso de esterilización, presione el botón de encendido/apagado para apagar el equipo.

