

Para definir la configuración adicional sobre modelo base, favor de comunicarse con:
Milan Sikora (55 29 67 08 48)

PEDESTAL CON TERMÓMETRO Y DISPENSADOR AUTOMÁTICO DE USO RUDO PARA INTERIORES

PEDESTAL-AG2-K3





Características

Pedestal como punto de desinfección y control de temperatura para garantizar la higiene en oficinas, centros comerciales, hoteles, escuelas, gimnasios, etc.

- Diseño estético y minimalista.
- Estructura metálica acabado con pintura epóxica horneada color negro.
- Armable con 3 tornillos en la base.
- Base en placa de acero con bumpers de plástico para proteger el piso.
- Bandeja atornillable para evitar escurrimientos.
- Incluye un termómetro infrarrojo y un dispensador automático.
El cliente puede elegir entre:

DISPENSADOR-AUTO-151057

DISPENSADOR-AUTO-151055

- Incluye según el dispensador de elección un litro de: **SANIVIR-1L**

SANIVIR-GEL-1L

Dimensiones:

Altura: 151 cm.

Tamaño de la base: 30 x 30 cm.

Servicio de branding

Puede implementarse un espacio destinado para colocar tu marca corporativa o publicidad.

*La impresión y colocación de branding, son un servicio extra.

Sanitización cero contacto

Cuenta con un termómetro K3 infrarrojo con una alarma audible y visual.
Con una distancia de medición óptima de 5 a 10 cm.

Implementación de un dispensador automático con funcionamiento por medio de un sensor de detección. Diseño con una ventana que permite visualizar la cantidad de sustancia sanitizante.

Fuentes de alimentación incluidas.



Productos recomendados

Para un óptimo funcionamiento se recomienda el uso de los siguientes productos:

- **Baterías para DISPENSADOR-AUTO-151055.**

Baterías alcalinas tipo C de 1.5V.



E93BP-2

Productos recomendados

Para un óptimo funcionamiento se recomienda el uso de los siguientes productos:

- **1. Líquido sanitizante para DISPENSADOR-AUTO-151057**
Aplicable en manos y cuerpo. Elimina el 99.9% de bacterias.



SANIVIR-5L

- **2. Gel antibacterial para DISPENSADOR-AUTO-151055**
Aplicable en manos y cuerpo. Elimina el 99.9% de bacterias.



SANIVIR-GEL-5L

*Las sustancias de sanitización especificadas garantizan el correcto funcionamiento de los dispensadores. El uso de otro tipo de sustancia distinta a la indicada podría invalidar la garantía.

*Adquiere los productos en <http://www.agelectronica.com>

Productos recomendados

Para un óptimo funcionamiento se recomienda el uso de los siguientes productos:

- **Juego de tapetes sanitizantes y de secado**

TAPETE-SANITIZANTE-MED

61 x 81 cm (limpieza)

60 x 90 cm (secado).

TAPETE-SANITIZANTE-GDE

81 x 100 cm (limpieza)

90 x 150 cm (secado).



Se recomienda el uso de **SANITAP-1L**.

Sanitizante para tapetes y charolas.

Elimina virus y bacterias.



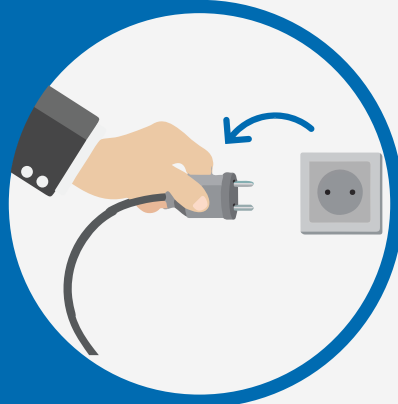
Mantenimiento Preventivo

El mantenimiento aquí indicado no cancela la garantía del equipo, se deberá seguir con los cuidados propios de la manipulación de equipos eléctricos y/o electrónicos.

Este mantenimiento se deberá realizar al menos una vez al mes, dependiendo del uso que se le de al equipo:

1

Desconecte el equipo de la fuente eléctrica y/o retire las baterías.




Vacíe el tanque de gel.

2

3

Agregue entre 150 y 250 ml de alcohol líquido y enjuague el tanque brevemente.



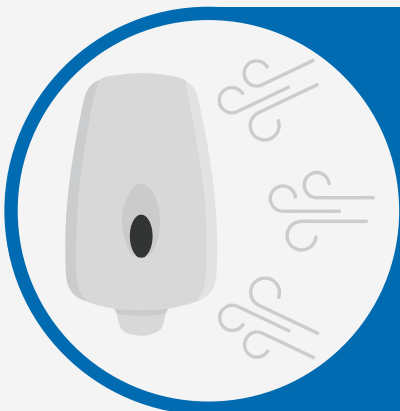
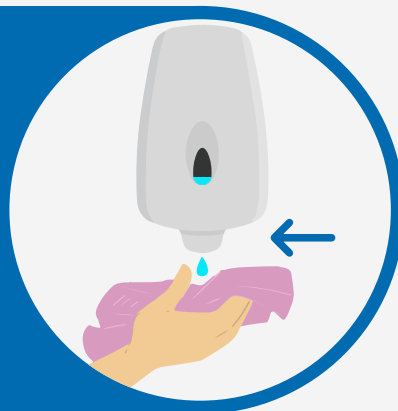


Sin vaciar el alcohol, conecte y haga funcionar el equipo hasta vaciar el alcohol del tanque. De ser necesario repita el paso 3 y 4.

4

5

Con un paño suave e impregnado ligeramente con alcohol, limpie los residuos de gel de la boquilla dispensadora.



En caso de haber presentado salpicaduras o escurrimientos deje secar por unos minutos.

6

7

Llene nuevamente de gel.



Si los equipos permanecen inactivos por un largo periodo de tiempo, se recomienda vaciar el tanque para evitar que el gel se seque y tape los conductos.