

# SENSORES TIPO IR

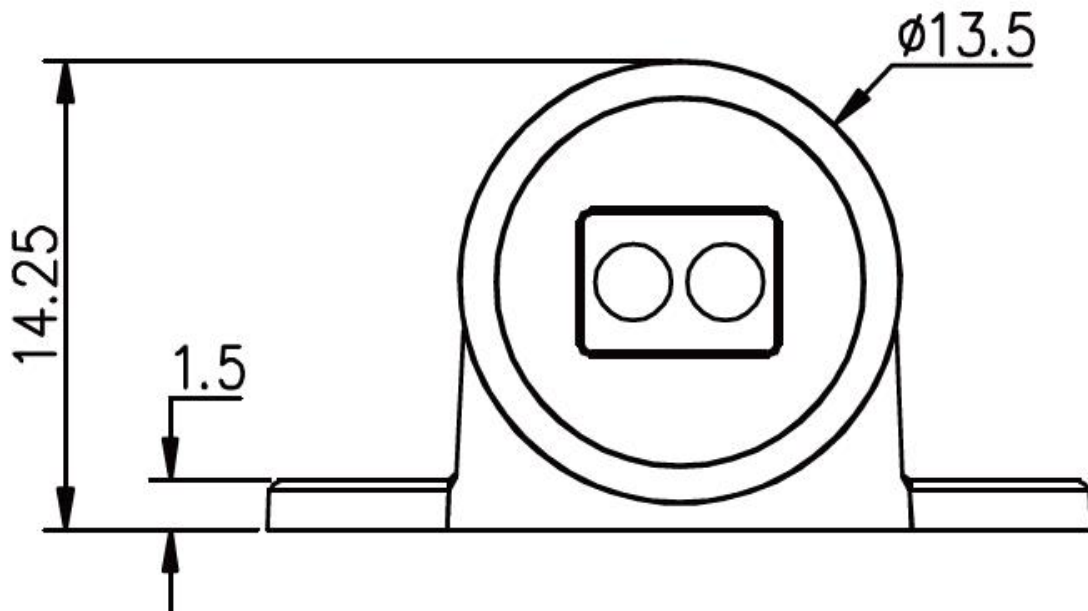


## SENSOR-LED-IR-MINI-010N

### Características:

- **Tipo de sensor:** Infrarrojo (IR).
- **Tipo de conector:** Tipo clip.
- **Voltaje de alimentación:** 12-24 VCD.
- **Corriente de operación máx:** 4 A.
- **Rango de detección:** 0.5 cm - 10 cm.
- **Carga aproximada:** de 48 W para 12 V y 96 W para 24 V.
- **Dimensiones:** 18 mm de largo y 18 mm de diámetro.
- **Cable:** Calibre 22 con un largo de 1 m.
- **Cuenta con 2 detectores.**
- **Cuenta con 2 tipos de modo (Puerta, Mano).**
- **Accesorios:** Soporte para los sensores y tornillos.

## Dimensiones.



### Nota:

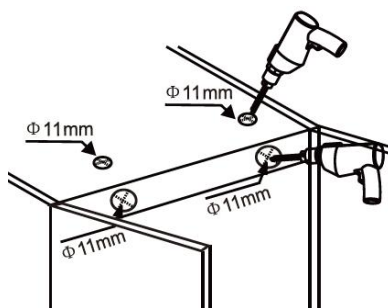
Las medidas están en milímetros (mm).



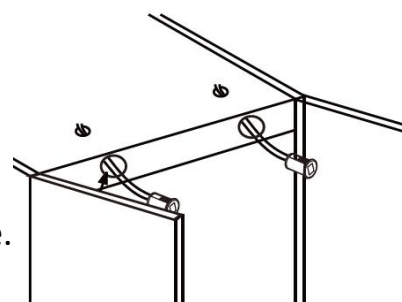
# Pasos de instalación

## • Montaje empotrado

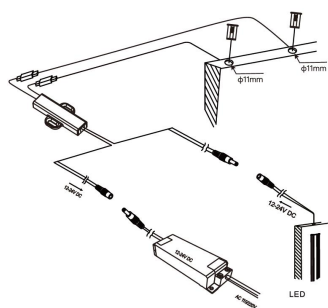
1.- Perfore dos agujero de 11 mm en el gabinete.



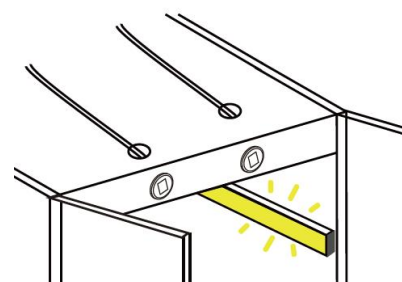
2.- Pase el cable por el orificio perforado para fijar el sensor al gabinete.



3.- Conecte el sensor y la fuente de alimentación de manera correcta.

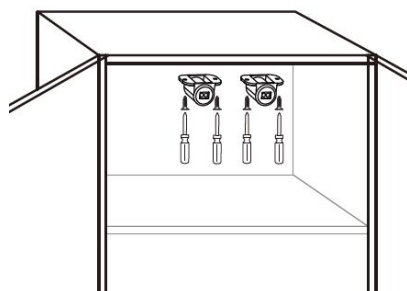


4.- Cuando abra una de las puertas del gabinete o pase la mano por el sensor, la luz se encenderá.

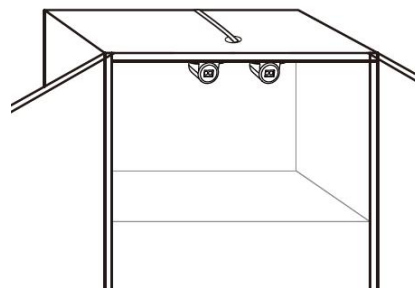


## • Montaje en superficie

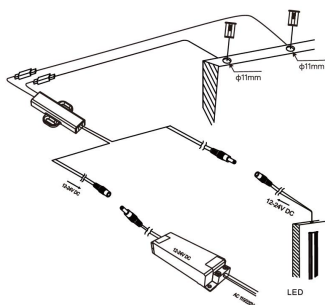
1.- Fije el sensor en su lugar con tornillos y un destornillador.



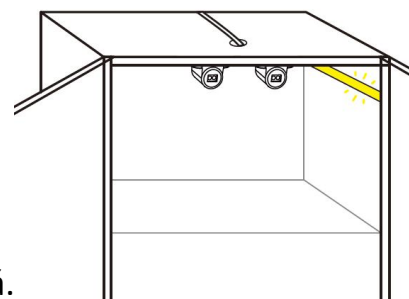
2.- Organice los cables de manera ordenada.



3.- Conecte el sensor y la fuente de alimentación de manera correcta.



4.- Cuando abra una de las puertas del gabinete o pase la mano por el sensor, la luz se encenderá.



Nota: Lea la etiqueta del cable antes de conectarlo.

## Aplicaciones



## Contacto

Solicita la cotización de tus productos y proyectos a cualquiera de los siguientes contactos:

### Ventas

- ☎ CDMX (0155) 5130 7210
- ☎ Guadalajara (0133) 3658 4059
- ☎ Monterrey (0181) 8375 4406

### Proyectos

- ✉ [itrejo@agelectronica.mx](mailto:itrejo@agelectronica.mx)
- ☎ 55 3118 1655