

SENSORES TIPO IR



SENSOR-LED-IR-MINI-06H

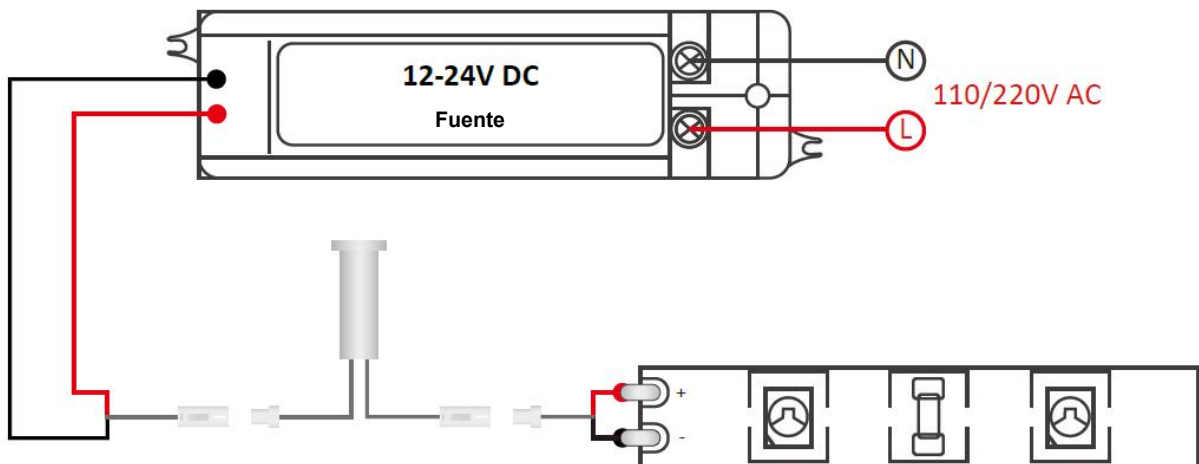
Características:

- **Tipo de sensor:** Infrarrojo (IR).
- **Tipo de conector:** Tipo clip.
- **Voltaje de alimentación:** 12-24 VCD.
- **Corriente de operación máx:** 4 A.
- **Rango de detección:** 0.5 cm - 10 cm.
- **Carga aproximada:** de 48 W para 12 V y 96 W para 24 V.
- **Dimensiones:** 54 mm de largo y 45mm de diámetro.
- **Cable:** Calibre 22 con un largo de 1 m.
- **Accesorios:** Soporte para el sensor y tornillos.

Operación:

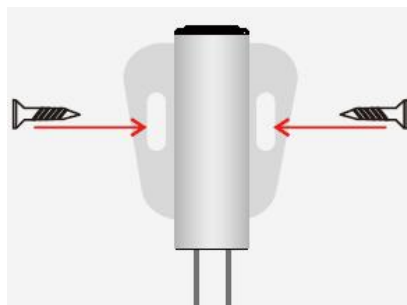
El interruptor del sensor IR encenderá la luz LED cuando la mano pase por encima del detector a menos de 10 cm, y la apagará cuando la mano vuelva a pasar por encima del detector.

Diagrama de conexión

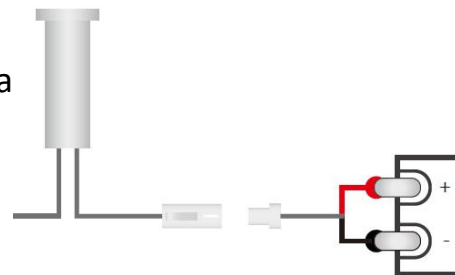


Pasos de instalación

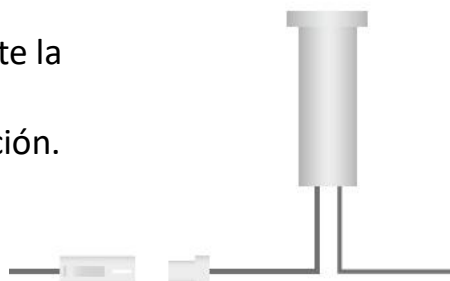
1.- Fije la pieza de soporte con dos tornillos en la placa de madera o superficie



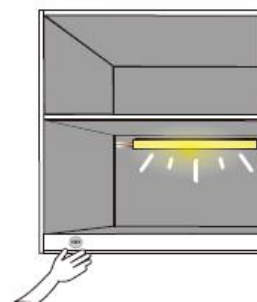
2.- Conecte el sensor a la tira LED.



3.- Conecte la fuente de alimentación.



4.- Se enciende y apaga automáticamente cuando se pasa la mano por encima.



Nota: Lea la etiqueta del cable antes de conectarlo.

Aplicaciones



Contacto

Solicita la cotización de tus productos y proyectos a cualquiera de los siguientes contactos:

Ventas

- ☎ CDMX (0155) 5130 7210
- ☎ Guadalajara (0133) 3658 4059
- ☎ Monterrey (0181) 8375 4406

Proyectos

- ✉ itrejo@agelectronica.mx
- ☎ 55 3118 1655