



Para definir la configuración adicional sobre modelo base, favor de comunicarse con:
Milan Sikora (55 29 67 08 48)

TÓTEM CON TERMÓMETRO Y DISPENSADOR AUTOMÁTICO K9 PARA INTERIORES

TOTEM-BASTON-K9



Características

Tótem como punto de desinfección y control de temperatura para garantizar la higiene en centros de trabajo, centros y plazas comerciales, hoteles, escuelas, gimnasios, etc.

- Diseño estético y minimalista.
- Estructura de lámina metálica acabado en color blanco.
- Base en placa de acero con bumpers de plástico para proteger el piso.
- Incluye un termómetro/dispensador de gel sanitizante con capacidad de 1L.
- Incluye una bandeja de recolección, que evita derrames y escurrimientos.
- Incluye 1L de gel antibacterial SANIVIR-GEL-1L.
- Incluye iluminación de cortesía backlight para resaltar branding.

*Mensaje de voz indicando la temperatura, opcional. (Consulte más detalles con su ejecutivo de ventas).

Dimensiones:

Altura 120 cm.

Ancho: 18.2 cm

Profundidad: 10 cm

Tamaño de la base: 35 x 35 cm.

Sanitización **cero contacto**

Cuenta con un termómetro infrarrojo con dispensador **K9**, con una alarma audible y visual. Con una distancia de medición óptima de 5 a 10 cm.

El dispensador automático de gel sanitizante integrado dosifica aproximadamente 1 mL por uso, mediante un sensor con detección de 5 a 10 cm de distancia.

Servicio de **branding**

Cuenta con un espacio destinado para colocar tu logo sobre el diseño base.

*La personalización del branding, es un servicio extra no incluido que se cobra por separado.



Productos recomendados

Para un óptimo funcionamiento se recomienda el uso de los siguientes productos:

- **Gel antibacterial**

Aplicable en manos y cuerpo. Elimina el 99.9% de bacterias.



SANIVIR-GEL-5L

*Las sustancias de sanitización especificadas garantizan el correcto funcionamiento de los dispensadores. El uso de otro tipo de sustancia distinta a la indicada podría invalidar la garantía.

*Adquiere los productos en <http://www.agelectronica.com>

Productos recomendados

Para un óptimo funcionamiento se recomienda el uso de los siguientes productos:

- Juego de tapetes sanitizantes y de secado

TAPETE-SANITIZANTE-MED

61 x 81 cm (limpieza)

60 x 90 cm (secado).

TAPETE-SANITIZANTE-GDE

81 x 100 cm (limpieza)

90 x 150 cm (secado).



Se recomienda el uso de **SANITAP-1L.**
Sanitizante para tapetes y charolas.
Elimina virus y bacterias.



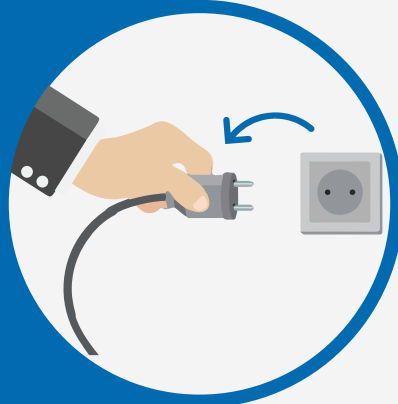
Mantenimiento Preventivo

El mantenimiento aquí indicado no cancela la garantía del equipo, se deberá seguir con los cuidados propios de la manipulación de equipos eléctricos y/o electrónicos.

Este mantenimiento se deberá realizar al menos una vez al mes, dependiendo del uso que se le de al equipo:

1

Desconecte el equipo de la fuente eléctrica y/o retire las baterías.




Vacíe el tanque de gel.

2

3

Agregue entre 150 y 250 ml de alcohol líquido y enjuague el tanque brevemente.



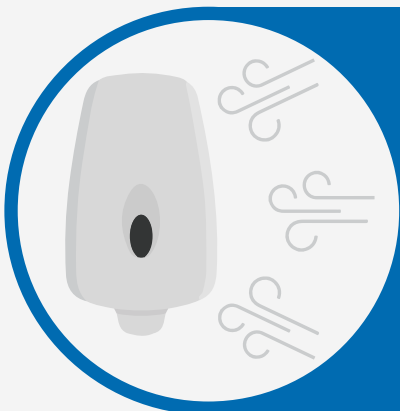


Sin vaciar el alcohol, conecte y haga funcionar el equipo hasta vaciar el alcohol del tanque. De ser necesario repita el paso 3 y 4.

4

5

Con un paño suave e impregnado ligeramente con alcohol, limpie los residuos de gel de la boquilla dispensadora.



En caso de haber presentado salpicaduras o escurrimientos deje secar por unos minutos.

6

7

Llene nuevamente de gel.



Si los equipos permanecen inactivos por un largo periodo de tiempo, se recomienda vaciar el tanque para evitar que el gel se seque y tape los conductos.